


EDITAL DE PUBLICAÇÃO

O PRESIDENTE DA CÂMARA DE VEREADORES DO MUNICÍPIO DE MAURITI, Estado do Ceará, em cumprimento ao disposto na Lei Complementar nº 101/2000 e Instrução Normativa nº 03/2000, autoriza a Servidora Maria do Socorro Leite Moura, Matrícula nº 00052, proceder a publicação dos Relatórios da Gestão Fiscal referente ao 3º Quadrimestre do exercício financeiro de 2020, no átrio do Poder Legislativo Municipal e no endereço eletrônico www.camarademauriti.ce.gov.br.

Mauriti/CE, 31 de dezembro de 2020




José Juscián Sampaio de Lacerda
PRESIDENTE

CERTIDÃO

CERTIFICO, para fins de prova junto ao Tribunal de Contas do Estado do Ceará/TCE e demais órgãos de controle externo, que os Relatórios da Gestão Fiscal da Câmara Municipal de Mauriti/CE, relativos ao TERCEIRO QUADRIMESTRE do exercício financeiro de 2020, foi publicado no flanelógrafo do Poder Legislativo Municipal, nesta data e no sítio eletrônico da Câmara Municipal: www.camarademauriti.ce.gov.br, pelo que lavro a presente certidão.

Mauriti/CE, 20 de janeiro de 2021


Maria do Socorro Leite Moura
TELEFONISTA MAT. Nº 00052

RGF-ANEXO 1 (LRF, art. 55, inciso I, alínea 'a')

R\$ 1,00

DESPESA COM PESSOAL	DESPESAS EXECUTADAS (Últimos 12 Meses)													
	Liquidadas													
	Jan/2020	Feb/2020	Mar/2020	Abr/2020	Mai/2020	Jun/2020	Jul/2020	Agos/2020	Set/2020	Out/2020	Nov/2020	Dez/2020	TOTAL (últimos 12 Meses) (a)	Inscritas em restos a pagar não processados (b)
DESPESA BRUTA COM PESSOAL (I)	146.130,24	175.376,14	173.146,90	168.490,52	167.476,02	226.659,17	171.816,08							
Pessoal Ativo	146.130,24	175.376,14	173.146,90	168.490,52	167.476,02	226.659,17	171.816,08							
Vencimentos, Vantagens e Outra	145.250,56	144.365,20	142.668,33	137.963,09	138.684,84	167.847,45	142.532,14							
Obrigações Patronais	879,68	31.010,94	30.478,57	30.527,43	28.791,18	58.811,72	29.283,94							
Benefícios Previdenciários	0,00	0,00	0,00	0,00	0,00	0,00	0,00							
Pessoal Inativo e Pensionistas	0,00	0,00	0,00	0,00	0,00	0,00	0,00							
Aposentadorias, Reserva e Refo	0,00	0,00	0,00	0,00	0,00	0,00	0,00							
Pensões	0,00	0,00	0,00	0,00	0,00	0,00	0,00							
Outros Benefícios Previdenciár	0,00	0,00	0,00	0,00	0,00	0,00	0,00							
Outras despesas de pessoal decorr	0,00	0,00	0,00	0,00	0,00	0,00	0,00							
DESPESAS NÃO COMPUTADAS (II) (Par. 1	0,00	0,00	0,00	0,00	0,00	0,00	0,00							
Indenizações por Demissão e Incen	0,00	0,00	0,00	0,00	0,00	0,00	0,00							
decorrentes de Decisão Judicial d	0,00	0,00	0,00	0,00	0,00	0,00	0,00							
despesas de Exercícios Anteriores	0,00	0,00	0,00	0,00	0,00	0,00	0,00							
Inativos e Pensionistas com Recúr	0,00	0,00	0,00	0,00	0,00	0,00	0,00							
DESP. LÍQ. COM PESSOAL (III)=(I-II)	146.130,24	175.376,14	173.146,90	168.490,52	167.476,02	226.659,17	171.816,08							
DESPESA COM PESSOAL CONTINUAÇÃO	Liquidadas												Inscritas em restos a pagar não processados (b)	
DESPESA BRUTA COM PESSOAL (I)	172.149,39	174.217,55	180.724,61	174.347,68	248.595,04	2.179.129,34	0,00							
Pessoal Ativo	172.149,39	174.217,55	180.724,61	174.347,68	248.595,04	2.179.129,34	0,00							
Vencimentos, Vantagens e Outra	141.940,30	143.161,05	148.412,50	143.130,70	232.203,71	1.828.159,87	0,00							
Obrigações Patronais	30.209,09	31.056,50	32.312,11	31.216,98	16.391,33	350.969,47	0,00							
Benefícios Previdenciários	0,00	0,00	0,00	0,00	0,00	0,00	0,00							
Pessoal Inativo e Pensionistas	0,00	0,00	0,00	0,00	0,00	0,00	0,00							
Aposentadorias, Reserva e Refo	0,00	0,00	0,00	0,00	0,00	0,00	0,00							
Pensões	0,00	0,00	0,00	0,00	0,00	0,00	0,00							


Outros Benefícios Previdenciár	0,00	0,00	0,00	0,00	0,00	0,00	0,00	0,00
Outras despesas de pessoal decorr	0,00	0,00	0,00	0,00	0,00	0,00	0,00	0,00
DESPESAS NÃO COMPUTADAS (II) (Par. 1	0,00	0,00	0,00	0,00	0,00	0,00	0,00	0,00
Indenizações por Demissão e Incen	0,00	0,00	0,00	0,00	0,00	0,00	0,00	0,00
Decorrentes de Decisão Judicial d	0,00	0,00	0,00	0,00	0,00	0,00	0,00	0,00
Despesas de Exercícios Anteriores	0,00	0,00	0,00	0,00	0,00	0,00	0,00	0,00
Inativos e Pensionistas com Recur	0,00	0,00	0,00	0,00	0,00	0,00	0,00	0,00
DESP. LÍQ. COM PESSOAL (III)=(I-II)	172.149,39	174.217,55	180.724,61	174.347,68	248.595,04	2.179.129,34	0,00	0,00

APURAÇÃO DO CUMPRIMENTO DO LIMITE LEGAL	VALOR	% SOBRE RCL AJUSTADA
RECEITA CORRENTE LÍQUIDA - RCL (IV)	100.186.193,78	-
(-) Transferência obrig. da união relativas às emendas individuais (art.166-A, parág.1º da CF) (V)	0,00	-
(-) Transferência obrig. da união relativas às emendas de bancada (art. 166, parág.16 da CF) (VI)	1.588.390,40	-
RECEITA CORRENTE LÍQUIDA AJUSTADA PARA CÁLCULO DOS LIMITES DESP. C/PESSOAL - (VII) = (IV - V - VI)	98.597.803,38	-
DESPESA TOTAL COM PESSOAL - DTP (VIII) = (IIIa + IIIb)	2.179.129,34	2,21 %
LIMITE MÁXIMO (IX) (Incisos I,II e III do art. 20 da LRF)	5.915.868,20	6,00 %
LIMITE PRUDENCIAL (X) = (0,95 x IX) (parágrafo único do art. 22 da LRF)	5.620.074,79	5,70 %
LIMITE DE ALERTA (XI) = (0,90 x IX) (inciso II do Par. 1º do art. 59 da LRF)	5.324.281,38	5,40 %


FONTE: SISTEMA: Aspec Informática - UNIDADE RESPONSÁVEL: Câmara Municipal de Mauriti - DATA DA EMISSÃO: 18/01/2021 - HORA DA EMISSÃO: 13:09:54

1. Nos demonstrativos elaborados no primeiro e no segundo trimestre de cada exercício, os valores de restos a pagar não processados inscritos em 31 de dezembro do exercício anterior continuarão a ser informados nesse campo. Esses valores não sofrem alteração pelo seu processamento, e somente no caso de cancelamento podem ser excluídos.

RELATÓRIO DE GESTÃO FISCAL
DEMONSTRATIVO DA DESPESA COM PESSOAL
ORÇAMENTO FISCAL E DA SEGURIDADE SOCIAL
3º quadrimestre de 2020 (até Dezembro)



JOSE JUSCIAN SAMPAIO DE LACERDA
PRESIDENTE



CONGESP CONTABILIDADE E GESTÃO PÚBLICA
contador

ALENICON PEREIRA DE SOUZA
CONTROLADOR GERAL

Ceará
Governo Municipal de Mauriti
Câmara Municipal de Mauriti

RELATÓRIO DE GESTÃO FISCAL
DEMONSTRATIVO SIMPLIFICADO DO RELATÓRIO DE GESTÃO FISCAL
ORÇAMENTOS FISCAL E DA SEGURIDADE SOCIAL
3º quadrimestre de 2020 (até Dezembro)

R\$ 1,00

	RECEITA CORRENTE LÍQUIDA	VALOR ATÉ O QUADRIMESTRE/SEMESTRE
Receita Corrente Líquida		
Receita Corrente Líquida ajustada para cálculo dos Limites de endividamento		100.186.193,78
Receita Corrente Líquida ajustada para cálculo da despesa com pessoal		100.186.193,78
		98.597.803,38


	VALOR	% SOBRE RCL AJUSTADA
Despesa Total com pessoal - DTP	2.179.129,34	2,21%
Limite Máximo (incisos I, II e III, art. 20 da LRF) - < 6,00%	5.915.868,20	6,00%
Limite Prudencial (parágrafo único, art. 22 da LRF) - < 5,70%	5.620.074,79	5,70%
Limite de Alerta (inciso II do par.1º do art.59 da LRF) - < 5,40%	5.324.281,38	5,40%

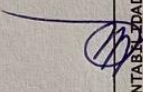


RELATÓRIO DE GESTÃO FISCAL
DEMONSTRATIVO SIMPLIFICADO DO RELATÓRIO DE GESTÃO FISCAL
ORÇAMENTOS FISCAL E DA SEGURIDADE SOCIAL
3º quadrimestre de 2020 (até Dezembro)

RESTOS A PAGAR	DISPONIBILIDADE DE
	CAIXA LÍQUIDA (APÓS
	A INSCRIÇÃO EM
RESTOS A PAGAR	RESTOS A PAGAR NÃO
EMPENHADOS E NÃO	LIQUIDADOS DO
LIQUIDADOS DO	EXERCÍCIO
EXERCÍCIO	EXERCÍCIO)
Valor total	10.000,00 -9.893,12

FONTE: SISTEMA: Aspec Informática - UNIDADE RESPONSÁVEL: Câmara Municipal de Mauriti - DATA DA EMISSÃO: 18/01/2021 - HORA DA EMISSÃO: 13:15:35


JOSE JUSCIAN SAMPATO DE LACERDA
PRESIDENTE


CONGESP CONTABILIDADE E GESTÃO PÚBLICA
Contador

ALENICON PEREIRA DE SOUZA
CONTROLADOR GERAL

RELATÓRIO DE GESTÃO FISCAL
 DEMONSTRATIVO DA DISPONIBILIDADE DE CAIXA E DOS RESTOS A PAGAR
 ORÇAMENTOS FISCAL E DA SEGURIDADE SOCIAL

3o. QUADRIMESTRE


Anexo 5 (LRF, Art. 55, inciso III, alínea 'a')


R\$ 1,00

IDENTIFICAÇÃO DOS RECURSOS	OBRIGAÇÕES FINANCEIRAS				DISPONIBILIDADE DE CAIXA LÍQUIDA		DISPONIBILIDADE DE CAIXA	
	RESTOS A PAGAR E NÃO PAGOS	RESTOS A PAGAR E EMPENHADOS	DEMAIS OBRIGAÇÕES FINANCEIRAS	RESTOS A PAGAR E EMPENHADOS E NÃO LIQUIDADOS	(ANTES DA INSCRIÇÃO DE RESTOS A PAGAR E NÃO PROCESSADOS DO EXERCÍCIO)	(LÍQUIDA (APÓS A INSCRIÇÃO EM CANCELADOS E NÃO INSCRITOS)	EMPENHOS NÃO LIQUIDADOS	DE CAIXA
(A)	(B)	(C)	(D)	(E)	(F)=	(G)	(H)=(G-H)	(I)=(G-H)
TOTAL DOS RECURSOS NÃO VINCULADOS(I)	106,88	0,00	0,00	0,00	106,88	10.000,00	0,00	-9.893,12
Recursos Ordinários	106,88	0,00	0,00	0,00	106,88	10.000,00	0,00	-9.893,12
Outros Recursos não Vinculados	0,00	0,00	0,00	0,00	0,00	0,00	0,00	0,00
TOTAL DOS RECURSOS VINCULADOS(II)	0,00	0,00	0,00	0,00	0,00	0,00	0,00	0,00
Recursos Vincul. ao RPPS	0,00	0,00	0,00	0,00	0,00	0,00	0,00	0,00
Recursos de Operação de Crédito	0,00	0,00	0,00	0,00	0,00	0,00	0,00	0,00
Recursos de Alienação de Bens/Ativos	0,00	0,00	0,00	0,00	0,00	0,00	0,00	0,00
Recursos Vinculados a Precatórios	0,00	0,00	0,00	0,00	0,00	0,00	0,00	0,00
Recurs. Vincul. a Depósitos Judiciais	0,00	0,00	0,00	0,00	0,00	0,00	0,00	0,00
Outros Recursos Vinculados	0,00	0,00	0,00	0,00	0,00	0,00	0,00	0,00
TOTAL (III) = (I + II)	106,88	0,00	0,00	0,00	106,88	10.000,00	0,00	-9.893,12

FONTE: SISTEMA: Aspec Informática - UNIDADE RESPONSÁVEL: Câmara Municipal de Mauriti - DATA DA EMISSÃO: 18/01/2021 - HORA DA EMISSÃO: 12:51:28

NOTA: (1) Essa coluna poderá apresentar valor negativo, indicando, nesse caso, insuficiência de caixa após o registro das obrigações financeiras.


 JOSE JUSICIAN SAMPAIO DE LACERDA
 PRESIDENTE


 CONGESP CONTABILIDADE E GESTÃO PÚBLICA
 CONTADOR

RELATÓRIO DE GESTÃO FISCAL
DEMONSTRATIVO DA DISPONIBILIDADE DE CAIXA E DOS RESTOS A PAGAR
ORÇAMENTOS FISCAL E DA SEGURIDADE SOCIAL
3o. QUADRIMESTRE



ALENICON PEREIRA DE SOUZA
CONTROLADOR GERAL



ESPECIFICAÇÃO	EVOLUÇÃO DA RECEITA REALIZADA NOS ÚLTIMOS 12 MESES											
	Jan/2020	Fev/2020	Mar/2020	Abr/2020	Mai/2020	Jun/2020	Jun/2020	Jun/2020	Jun/2020	Jun/2020	Jun/2020	Jun/2020
RECEITAS CORRENTES (I)	8.889.709,54	9.488.299,42	8.569.087,50	9.015.384,03	7.071.739,98	8.185.856,98	8.185.856,98	8.185.856,98	8.185.856,98	8.185.856,98	8.185.856,98	8.185.856,98
Impostos, Taxas e Contribuições de Melhoria	331.018,97	305.141,05	698.331,11	639.578,88	294.034,91	319.609,23	319.609,23	319.609,23	319.609,23	319.609,23	319.609,23	319.609,23
IPTU	18.486,20	4.058,76	10.081,27	4.107,22	350,00	4.142,91	4.142,91	4.142,91	4.142,91	4.142,91	4.142,91	4.142,91
ISS	160.998,09	143.142,02	543.888,53	482.600,86	146.496,26	183.198,93	183.198,93	183.198,93	183.198,93	183.198,93	183.198,93	183.198,93
ITBI	6.138,59	5.440,00	6.520,00	2.690,00	2.940,00	3.600,00	3.600,00	3.600,00	3.600,00	3.600,00	3.600,00	3.600,00
IRRF	88.062,86	121.083,65	118.952,92	147.878,65	139.641,13	125.761,28	125.761,28	125.761,28	125.761,28	125.761,28	125.761,28	125.761,28
Outros Impostos, Taxas e Contribuições	57.333,23	31.416,62	18.888,39	2.302,15	4.607,52	2.906,11	2.906,11	2.906,11	2.906,11	2.906,11	2.906,11	2.906,11
Contribuições	162.481,22	138.561,34	135.066,30	127.427,73	112.541,91	135.084,88	135.084,88	135.084,88	135.084,88	135.084,88	135.084,88	135.084,88
Receita Patrimonial	8.584,43	9.154,33	11.333,38	6.528,75	5.435,69	4.110,91	4.110,91	4.110,91	4.110,91	4.110,91	4.110,91	4.110,91
Rendimentos de Aplicação Financeira	8.584,43	9.154,33	11.333,38	6.528,75	5.435,69	4.110,91	4.110,91	4.110,91	4.110,91	4.110,91	4.110,91	4.110,91
Outras Receitas Patrimoniais	0,00	0,00	0,00	0,00	0,00	0,00	0,00	0,00	0,00	0,00	0,00	0,00
Receita agropecuária	0,00	0,00	0,00	0,00	0,00	0,00	0,00	0,00	0,00	0,00	0,00	0,00
Receita industrial	0,00	0,00	0,00	0,00	0,00	0,00	0,00	0,00	0,00	0,00	0,00	0,00
Receita de serviços	0,00	0,00	0,00	0,00	0,00	0,00	0,00	0,00	0,00	0,00	0,00	0,00
Transferências correntes	8.377.564,75	9.030.343,80	7.721.569,01	8.238.841,93	6.657.818,17	7.724.638,23	7.724.638,23	7.724.638,23	7.724.638,23	7.724.638,23	7.724.638,23	7.724.638,23
Cota-parte do FPM	2.647.150,90	3.825.014,88	2.236.592,06	2.192.355,35	2.290.515,00	1.864.602,08	1.864.602,08	1.864.602,08	1.864.602,08	1.864.602,08	1.864.602,08	1.864.602,08
Cota-parte do ICMS	469.195,00	427.191,98	390.430,27	284.046,88	250.486,36	316.177,28	316.177,28	316.177,28	316.177,28	316.177,28	316.177,28	316.177,28
Cota-parte do IPVA	218.794,37	210.115,23	151.586,32	93.134,74	104.015,52	110.201,80	110.201,80	110.201,80	110.201,80	110.201,80	110.201,80	110.201,80
Cota-parte do ITR	213,63	205,82	145,46	0,00	12,35	73,49	73,49	73,49	73,49	73,49	73,49	73,49
Transferências da LC 87/96	0,00	0,00	0,00	0,00	0,00	0,00	0,00	0,00	0,00	0,00	0,00	0,00
Transferências da LC 61/89	1.992,93	2.155,84	1.989,54	1.785,44	1.780,18	1.600,92	1.600,92	1.600,92	1.600,92	1.600,92	1.600,92	1.600,92
Transferências do Fundeb	3.979.501,24	3.291.817,91	2.533.650,86	2.382.965,90	2.179.880,13	2.184.325,58	2.184.325,58	2.184.325,58	2.184.325,58	2.184.325,58	2.184.325,58	2.184.325,58
Outras transferências correntes	1.060.716,68	1.273.842,14	2.407.174,50	3.284.553,62	1.831.128,63	3.247.657,08	3.247.657,08	3.247.657,08	3.247.657,08	3.247.657,08	3.247.657,08	3.247.657,08
Outras receitas correntes	10.060,17	5.098,90	2.787,70	3.006,74	1.909,30	2.413,73	2.413,73	2.413,73	2.413,73	2.413,73	2.413,73	2.413,73
Outras receitas correntes	667.469,35	892.936,72	556.148,74	514.264,47	529.361,78	458.898,50	458.898,50	458.898,50	458.898,50	458.898,50	458.898,50	458.898,50
Contrib. do servidor para o plano de previdência	0,00	0,00	0,00	0,00	0,00	0,00	0,00	0,00	0,00	0,00	0,00	0,00
Contrib. financ. entre regimes de previdência	0,00	0,00	0,00	0,00	0,00	0,00	0,00	0,00	0,00	0,00	0,00	0,00
Ded. de receita para formação do Fundeb	667.469,35	892.936,72	556.148,74	514.264,47	529.361,78	458.898,50	458.898,50	458.898,50	458.898,50	458.898,50	458.898,50	458.898,50
RECEITA CORRENTE LÍQUIDA (III)=(I-II)	8.222.240,19	8.595.362,70	8.012.938,76	8.501.119,56	6.542.378,20	7.727.325,95	7.727.325,95	7.727.325,95	7.727.325,95	7.727.325,95	7.727.325,95	7.727.325,95
Transferências obrigatórias da União												
ativas às emendas individuais (art. 166												
parágrafo 1º, da CF) (IV)	0,00	0,00	0,00	0,00	0,00	0,00	0,00	0,00	0,00	0,00	0,00	0,00

Prefeitura Municipal de Mauriti
 Estado do Rio Grande do Norte

RELATÓRIO RESUMIDO DA EXECUÇÃO ORÇAMENTÁRIA
 DEMONSTRATIVO DA RECEITA CORRENTE LÍQUIDA
 ORÇAMENTO FISCAL E DA SEGURIDADE SOCIAL

Pag.: 0002

		6º bimestre de 2020 (até Dezembro)						R\$ 1,00
0 - ANEXO 3 (LRF, Art.53, inciso I)								
RECEITA CORRENTE LÍQUIDA AJUSTADA PARA CÁLCULO DOS LIMITES DE ENDIVIDAMENTO	8.222.240,19	8.595.362,70	8.012.938,76	8.501.119,56	6.542.378,20	7.727.325,95	9.154.299,49	
Transferências obrigatórias da União								
ativas às emendas de bancada (art. 166, parágrafo 16, da CF) (VI)	0,00	0,00	136.212,08	0,00	395.150,00	164.100,00	30.000,00	
RECEITA CORRENTE LÍQUIDA AJUSTADA PARA CÁLCULO DOS LIMITES DA DESPESA COM PESSOAL	8.222.240,19	8.595.362,70	7.876.726,68	8.501.119,56	6.147.228,20	7.563.225,95	9.124.299,49	
I)=(V-VI)								

0 - ANEXO 3 (LRF, Art. 53, inciso I)

6º bimestre de 2020 (até Dezembro)

R\$ 1,00

ESPECIFICAÇÃO	EVOLUÇÃO DA RECEITA REALIZADA NOS ÚLTIMOS 12 MESES						TOTAL (ÚLTIMOS 12 MESES)	PREVISÃO ATUALIZADA EXERCÍCIO
	Ago/2020	Set/2020	Out/2020	Nov/2020	Dez/2020			
RECEITAS CORRENTES (I)	11.754.166,45	8.745.195,22	8.072.975,03	8.907.027,76	10.467.923,10	108.787.563,00	108.134.000,00	
Impostos, Taxas e Contribuições de Melhoria	344.856,57	452.184,38	362.301,52	599.459,28	636.106,31	5.458.161,37	4.270.000,00	
IPTU	1.880,25	12.030,49	6.488,50	10.096,37	62.204,81	146.937,81	100.000,00	
ISS	204.108,49	289.642,33	196.947,89	481.805,97	354.618,32	3.382.356,94	3.020.000,00	
ITBI	5.731,68	12.261,46	15.735,88	23.683,64	13.140,00	111.461,98	50.000,00	
IRRF	127.929,07	130.824,23	131.786,85	80.577,84	199.392,57	1.658.052,21	900.000,00	
Outros Impostos, Taxas e Contribuições	5.207,08	7.425,87	11.342,40	3.295,46	6.750,61	159.352,43	200.000,00	
Contribuições	106.820,07	103.064,11	123.305,58	112.850,61	134.321,31	1.519.815,23	1.400.000,00	
Receita Patrimonial	1.495,58	825,84	1.576,85	1.446,75	1.934,72	55.275,49	283.000,00	
Rendimentos de Aplicação Financeira	1.495,58	825,84	1.576,85	1.446,75	1.934,72	55.275,49	283.000,00	
Outras Receitas Patrimoniais	0,00	0,00	0,00	0,00	0,00	0,00	0,00	
Receita Agropecuária	0,00	0,00	0,00	0,00	0,00	0,00	0,00	
Receita Industrial	0,00	0,00	0,00	0,00	0,00	0,00	0,00	
Receita de Serviços	0,00	0,00	0,00	0,00	0,00	0,00	0,00	
Transferências Correntes	11.295.346,67	8.183.585,19	7.575.851,62	7.946.756,48	9.694.181,64	101.458.228,19	102.034.000,00	
Cota-parte do FPM	2.041.853,71	1.644.731,14	2.213.144,24	2.933.355,04	4.373.858,96	31.477.556,63	38.500.000,00	
Cota-parte do ICMS	453.486,48	510.153,06	486.474,73	493.776,19	571.793,25	5.019.053,49	4.800.000,00	
Cota-parte do IPVA	56.573,15	56.181,54	36.040,66	22.421,61	28.588,59	1.137.148,79	1.400.000,00	
Cota-parte do ITR	100,74	1.171,87	2.643,79	288,35	110,31	5.013,20	3.000,00	
Transferências da LC 87/96	0,00	0,00	0,00	0,00	0,00	0,00	10.000,00	
Transferências da LC 61/89	2.224,12	2.612,51	2.989,91	3.277,46	3.447,04	27.779,01	30.000,00	
Transferências do Fundeb	2.518.013,36	2.497.801,82	2.653.945,41	2.811.808,69	3.034.222,26	32.344.142,22	38.000.000,00	
Outras transferências correntes	6.223.095,11	3.470.933,25	2.180.612,88	1.681.829,14	1.682.161,23	31.447.534,85	19.291.000,00	
Outras receitas correntes	5.647,56	5.535,70	9.939,46	246.514,64	1.379,12	296.082,72	137.000,00	
UÇÕES (II)	510.842,10	442.969,89	548.258,54	690.623,63	735.674,07	7.012.978,82	7.758.000,00	
Contrib. do servidor para o plano de previdência	0,00	0,00	0,00	0,00	0,00	0,00	0,00	
Comp. financ. entre regimes de previdência	0,00	0,00	0,00	0,00	0,00	0,00	0,00	
Ded. de receita para formação do Fundeb	510.842,10	442.969,89	548.258,54	690.623,63	735.674,07	7.012.978,82	7.758.000,00	
EITA CORRENTE LÍQUIDA (III)=(I-II)	11.243.324,35	8.302.225,33	7.524.716,49	8.216.404,13	9.732.249,03	101.774.584,18	100.376.000,00	
Transferências obrigatórias da União								
ativas às emendas individuais (art. 166								
parágrafo 1º, da CF) (IV)	0,00	0,00	0,00	0,00	0,00	0,00	0,00	

												R\$ 1,00
0 - ANEXO 3 (LRF, Art.53, inciso I)												
EITA CORRENTE LÍQUIDA AJUSTADA PARA CÁLCULO DOS LIMITES DE ENDIVIDAMENTO=(III-IV)												
Transferências obrigatórias da União ativas às emendas de bancada (art. 166, parágrafo 16, da CF) (VI)												
EITA CORRENTE LÍQUIDA AJUSTADA PARA CÁLCULO DOS LIMITES DA DESPESA COM PESSOAL (V-VI)												
11.243.324,35	8.302.225,33	7.524.716,49	8.216.404,13	9.732.249,03	101.774.584,18	100.376.000,00						
862.928,32	0,00	0,00	0,00	0,00	1.588.390,40	0,00						
10.380.396,03	8.302.225,33	7.524.716,49	8.216.404,13	9.732.249,03	100.186.193,78	100.376.000,00						

NTE: SISTEMA: Aspec Informática - UNIDADE RESPONSÁVEL: Prefeitura Municipal de Mauriti - DATA DA EMISSÃO: 17/01/2021 - HORA DA EMISSÃO: 22:28:38

JOSEVAN LEITE DE OLIVEIRA PREFEITO MUNICIPAL	LJM CONSULTORIA ADMINISTRATIVA E SISTE CONTADOR
ERMESON HENRIQUE MONTENEGRO SECRETARIO MUNICIPAL DA FAZENDA	TATA ANDERSON GOMES OLIVEIRA M. SAMPAI CONTROLADOR GERAL